

## Cadre Alu Soudé

Fabrication sur mesure.

Attention ! Pour ces 3 modèles, la forme des portails est réalisée par le dépassement des tubes. Traverse haute droite.

- Cadre Alu 40 x 40 soudé
- Gainage 70 x 51

BLANC

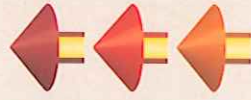


## Cadre Alu Vissé

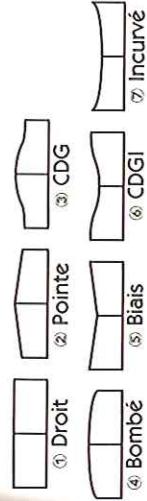
- Cadre Alu 40 x 40 laqué vissé
- Portail dimensions standards (pas de sur-mesure possible)

BLANC

Pour toutes les gammes :




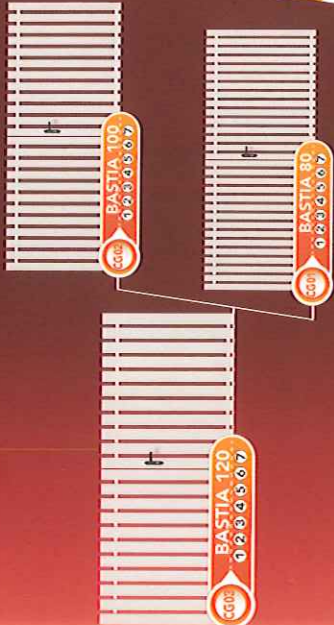
MODÈLES DE PORTAILS CLASSÉS PAR ORDRE DE PRIX



Les qualités de l'inox, l'esthétique du PVC et la technologie de notre production confèrent aux portails PVC des valeurs indispensables à l'environnement de votre habitation. De plus, CLÔTURE DE L'OCEAN s'investit dans le respect de l'environnement en utilisant des profilés PVC exempts de métaux lourds dans sa fabrication. Plus écologique, on retrouve dans ce PVC les mêmes qualités techniques : résistance, stabilité, longévité et possibilité de recyclage. Fabrication de portails standards ou sur mesure.

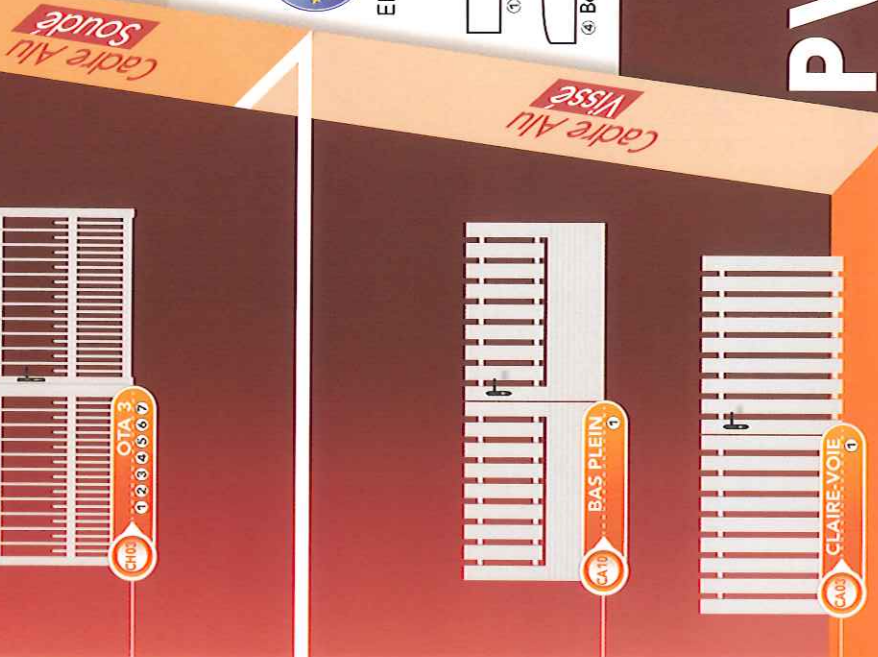
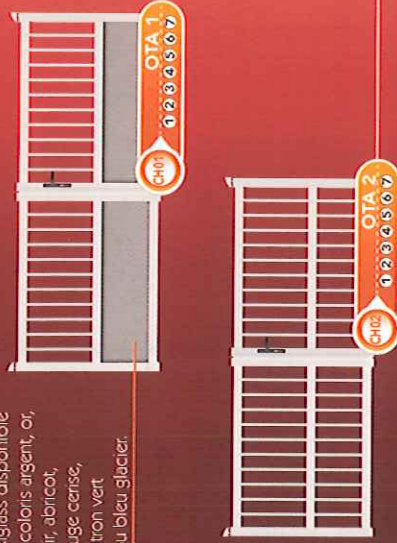
# PVC

## Cadre Inox Soudé Gainé



Cassette fougère en option sur ces 4 modèles

Plexiglass disponible en coloris argent, or, noir, abricot, rouge cerise, citron vert ou bleu glacier.





BLANC  
SABLE

CHÈNE DORÉ  
CHÈNE IRLANDAIS ANTHRACITE

**JACOPO**  
**SANSOVINO**  
**FARASI**  
**LADORA**  
**TANAGRELLA**


modèles disponibles uniquement en PVC BLANC

REMPLEISSAGE POSSIBLE :  
• PMMA, disponible en coloris argent, or, noir, abricot, rouge cerise, citron vert ou bleu glacier.  
• TÔLE disponible en lisse ou en perforée (boule de savon, oblong, carré, rond ou ellipse).

**JACOPO**  
**SANSOVINO**  
**FARASI**  
**LADORA**  
**TANAGRELLA**

**Gamme**

**Cadre Inox Intégrité**




**KATIA** 006

**AMAGO** 007

**SOLENZANA** 008

**MAUSELEO** 009

**URTACA** 010



**SANSOVINO** 011

**LAMA** 012

**HEICKO** 013

**SUMANO** 014

**MARCO** 015

**VALLICA** 016

**OSANI** 017

**FIGARI** 018

**CARCESE** 019


Tous nos modèles de la gamme **PAVILLON** sont réalisables en 2 vantaux et portillon.

**Cadre Inox soudé Gainé**

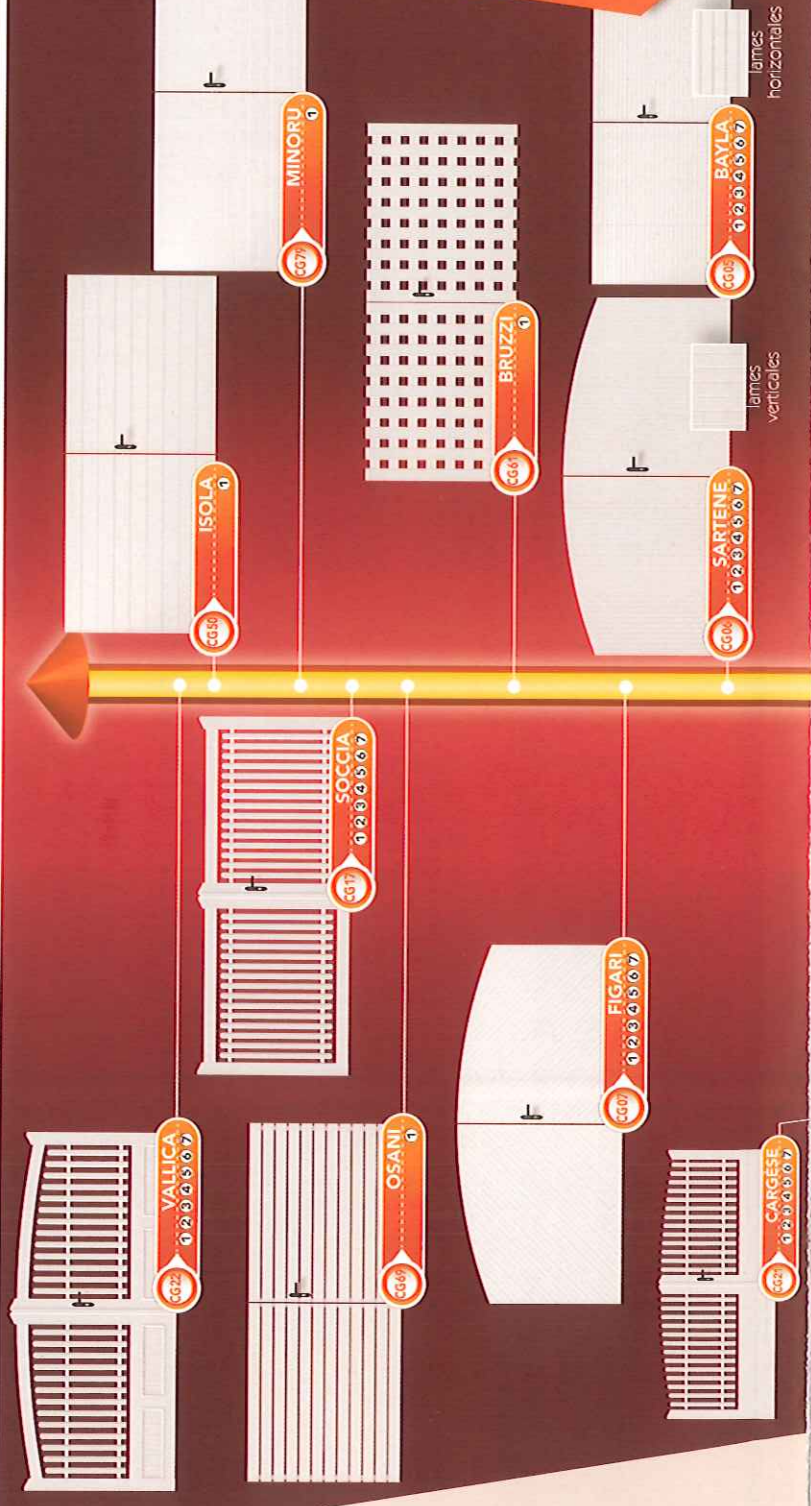
Fabrication sur mesure.

- Cadre Inox 304 soudé 30 x 30 gainé PVC
- Pour un vantail d'une largeur supérieure à 2250, Cadre Inox gainé renforcé 50 x 30
- Contre profilage des lames
- Moulures coupées d'onglet
- Embout de lame en forme de doucine

BLANC  
SABLE  
CHÈNE DORÉ



**Gamme PAVILLON**



**ISOLA** 020

**MINORU** 021

**BRUZZI** 022


**SARTENE** 023

**BAYLA** 024

lames horizontales

lames verticales

Tous nos modèles de la gamme **RÉSIDENCE** sont réalisables en coulissant, 2 vantaux et portillon. Fabrication sur mesure.



- Profil PVC 115 x 58
- Traverse 115 x 58
- Cadre inox 30 x 30 ou 50 x 30
- Contre profilage des lames
- Moulures coupées d'onglet

	BLANC
	SABLE
	CHÈNE DORÉ

ALATA disponible en coloris argent, or, noir, abricot, rouge cerise, citron vert ou bleu glacier.

modèles disponibles uniquement en PVC-BLANC

## Gamme RÉSIDENCE

## Cadre Inox Intégrée



ALATA  
Cl. 72



LENTO  
Cl. 69



ZUANI  
Cl. 64



PORTO  
Cl. 20



OLCANI  
Cl. 60



VERDESE 1  
Cl. 66



PROPRIANO  
Cl. 14



TIZZANO  
Cl. 63



PORTICCIO  
Cl. 16



CAMPITELLO  
Cl. 66



OLMO  
Cl. 71



VICCO  
Cl. 12



REGLIANO  
Cl. 16



ZILIA  
Cl. 62



MEZZAVIA  
Cl. 75



FURIANI  
Cl. 15



CORTE  
Cl. 11



JACOPO  
Cl. 78



TANAGRELLA  
Cl. 74



LADORA  
Cl. 75



FARASI  
Cl. 70

## ID'AL

Tous nos modèles de la gamme **ID'AL** sont réalisables en coulissant, 2 vantaux et portillon. Fabrication sur mesure.

- Profil PVC 115 x 58
- Traverse 92 x 51
- Cadre inox 30 x 30 ou 50 x 30