

Gamme NATURA



Clôture béton

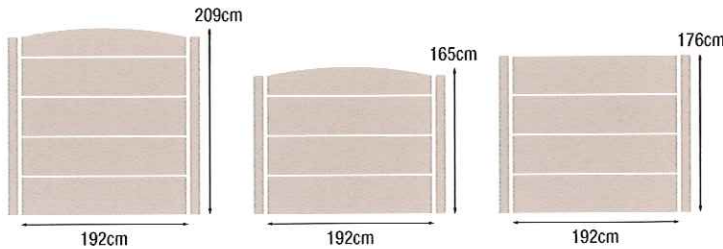
Couleur

Bois

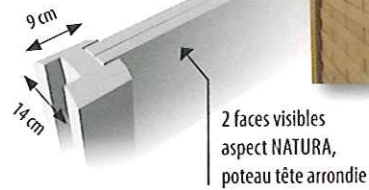
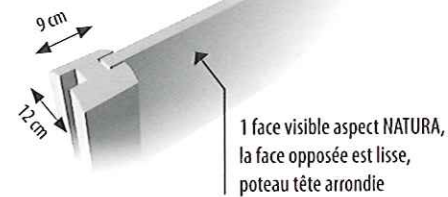
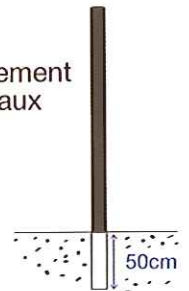


Béton teinté dans la masse

Montages possibles



Enfouissement des poteaux



Panneaux

droit 192cm x 44cm



arrondi 192cm x 23cm / 33cm



Ton bois

Il est fortement conseillé d'hydrofuger la clôture, pour garder l'aspect du neuf.

Conseil de pose : il est nécessaire de réaliser un joint teinté dans la feuillure des poteaux au dos des panneaux.

«Créez votre clôture mixte bois - béton»

Gamme SOUBASSEMENTS

